

Investir pour un impact social positif

Investisseur à impact social et Coopérative mondiale ayant plus de quarante ans d'expérience, Oikocredit agit en faveur de changements positifs grâce à ses investissements dans l'inclusion financière, l'agriculture et les énergies renouvelables.

Guidé par le principe d'autonomisation des personnes à faible revenu, dans le but d'améliorer leur qualité de vie, Oikocredit soutient ses partenaires en Afrique, en Asie et Amérique latine, par le biais de prêts, d'investissements et de renforcement des capacités.

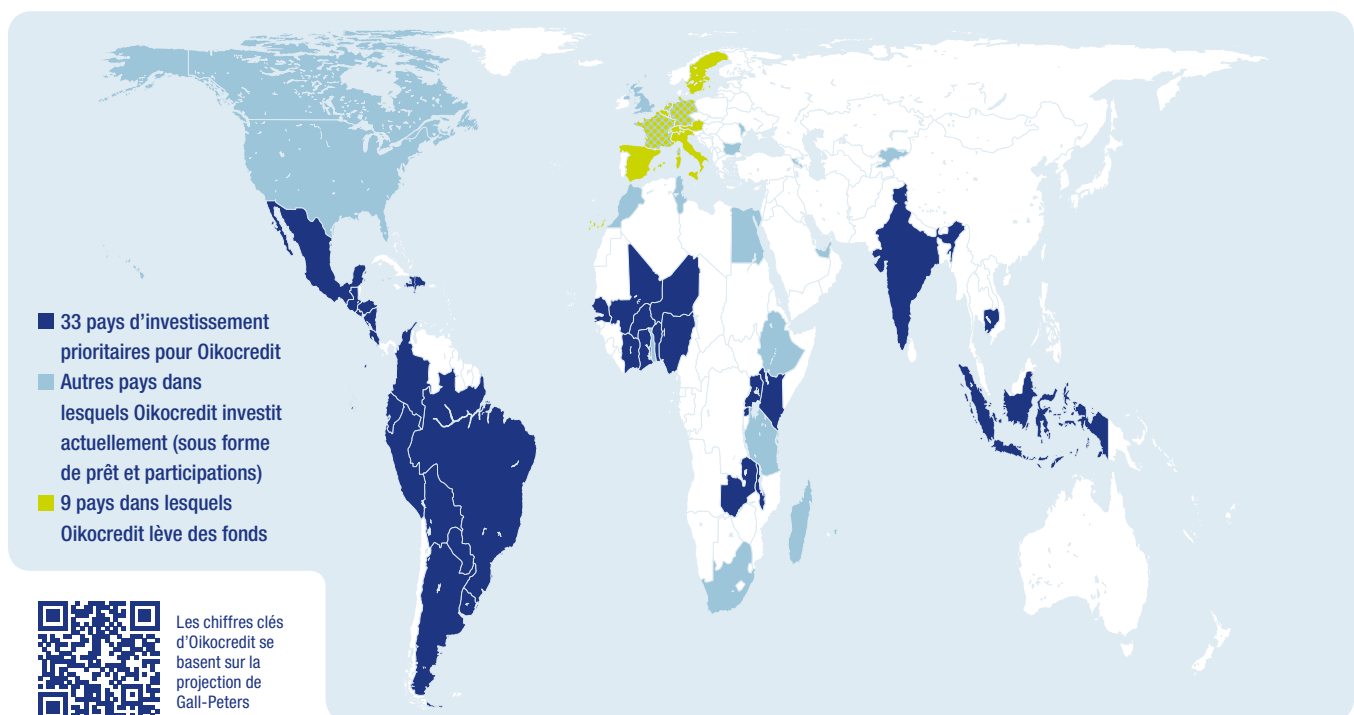
Nous sommes une organisation mondiale avec une présence locale, capable de répondre aux besoins de nos partenaires et de renforcer leurs capacités en offrant bien plus qu'un simple financement. Oikocredit est financé par des particuliers et des institutions qui souhaitent faire partie d'un mouvement global en faveur du changement social et d'un développement inclusif et durable.

Nos investissements priorisent l'impact social tout en préservant l'environnement et en générant des rendements financiers équitables.

1 037,2
millions €
de capitaux en circulation

48 800
investisseurs

526
partenaires



Indonésie – Des fonds de roulement au service de l'autonomisation des femmes

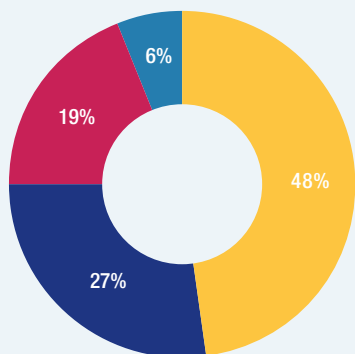
Mitra Bisnis Keluarga (MBK) est l'une des plus grandes institutions de microfinance d'Indonésie. Partenaire d'Oikocredit depuis 2008, MBK compte 1,52 million de clientes, toutes des femmes qui vivent principalement en milieu rural. Son nom se traduit par «Partenaires d'affaires familiales», ce qui reflète la façon dont les prêts qu'elle octroie aux femmes entrepreneurs à faibles revenus profitent à leurs familles. En 2009, Sanah (photo) et son mari ont commencé à vendre des biscuits apéritifs aux saveurs indonésiennes en faisant du porte-à-porte. Le financement de MBK a aidé Sanah à développer son entreprise ; elle emploie désormais 30 personnes, a construit une nouvelle maison pour sa famille et utilise son ancienne maison pour produire et emballer les biscuits à destination du marché local.



Oikocredit d'un coup d'œil

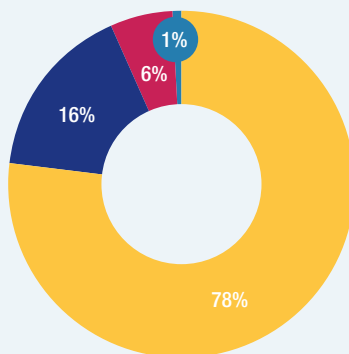
Financements par région

Au 30 septembre 2023



Financements par secteur

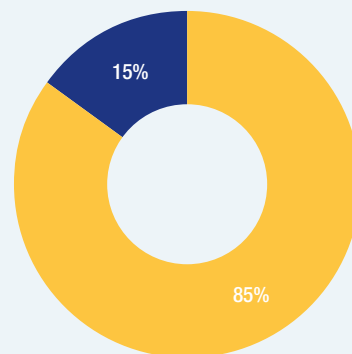
Au 30 septembre 2023



* Y compris la microfinance et le financement des PME/PMI

Types de financement

Au 30 septembre 2023



Chiffres financiers clés

Au 30 septembre 2023

Total actif

1 141,9 millions €

Total du portefeuille de financement du développement

1 037,2 millions €

Valeur nette d'inventaire (VNI) par Participation

211,87 €

Capital social

1 012,0 millions €

Nombre total de partenaires

526

Encours de financement moyen par partenaire

2,0 millions €

Résultat net

(depuis le début de l'année)

4,6 millions €



En savoir plus sur la nouvelle méthode de calcul de la VAN ! Cliquez sur le code QR ou scannez-le pour obtenir plus de détails.

Performances sociales et environnementales

Au 31 décembre 2022

La gestion de la performance sociale et environnementale est une priorité pour Oikocredit. Nous suivons des indicateurs de performance pour nous assurer que nos partenaires de projet atteignent la bonne cible et fournissent des services qui améliorent concrètement la vie de leurs clients.

Clients servis par les partenaires d'Oikocredit dans le secteur de l'inclusion financière

42,2 millions

Énergies renouvelables
Foyers ayant accès à l'énergie propre

121 000

% de femmes

87 %

Réduction des émissions de CO₂ (en tonnes)

674 000

% de clients en milieu rural

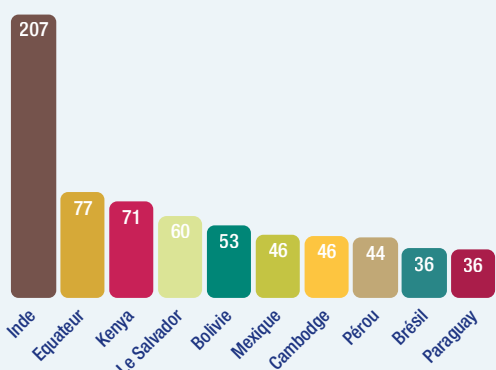
67 %

Agriculteurs servis par les partenaires agricoles de Oikocredit

2,59 millions

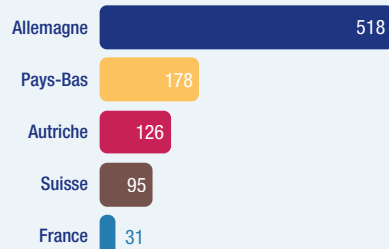
Les 10 principaux pays d'investissement

Au 30 septembre 2023 – en millions €



Les 5 premiers pays investisseurs

Au 30 septembre 2023 – en millions €



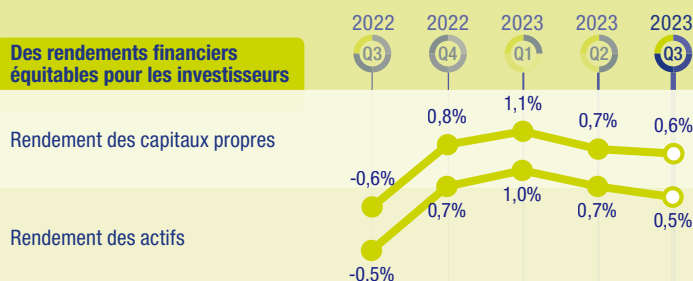
Ratios et chiffres clés

Le tableau suivant est un extrait trimestriel non audité des chiffres clés. Les comptes annuels complets sont disponibles à l'adresse suivante www.oikocredit.coop/annual-report.
Pour plus d'informations sur les résultats du trimestre en cours, consultez notre actualité trimestrielle sur www.oikocredit.coop/news


Principaux ratios trimestriels et chiffres

(depuis le début de l'année)

Des rendements financiers équitables pour les investisseurs



Gestion du risque de liquidité



Liquidités disponibles



Solvabilité et gestion du capital

Valeur nette d'inventaire (VNI) par Participation

* Calcul de la VNI selon l'ancienne méthode.




Ratio de levier



Gestion du risque de crédit

Provisions pour pertes sur prêts en capital et intérêts et dépréciation des capitaux propres en % du financement du développement en cours



% du portefeuille respectant ses échéances

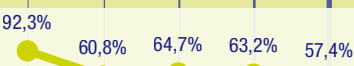


Portefeuille à risque (90 jours)

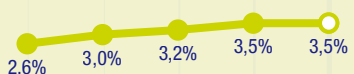


Gestion des coûts

Ratio coûts/revenus

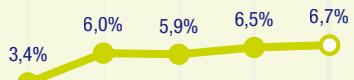


Frais généraux et administratifs en % du total des actifs

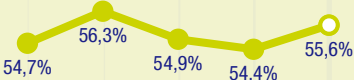


Gestion des risques de marché

Résultat opérationnel total en % du portefeuille de financement du développement



Devises fortes en % du portefeuille de financement du développement



Générer des rendements financiers équitables pour les investisseurs

Les ratios de rendement des fonds propres et des actifs ont tous deux diminué par rapport au trimestre précédent. Cela est principalement dû à la diminution du capital des membres et des investisseurs, partiellement compensée par une croissance limitée des revenus pour l'année. L'augmentation du résultat au troisième trimestre est quant à elle due à la hausse des revenus d'intérêts sur le portefeuille de financement du développement, à la baisse des primes de couverture payées, à l'augmentation des dividendes provenant des investissements en actions, à la baisse des charges d'intérêts, aux intérêts positifs sur nos comptes bancaires et de dépôt, et à l'échelonnement des dépenses générales et administratives.

Gestion du risque de liquidité La réserve de liquidités est restée saine et permet de soutenir la croissance du portefeuille et les rachats de participation. Le ratio de liquidité a diminué à 16,5%. Ce trimestre, les liquidités ont diminué à 114 millions d'euros (contre 158 millions d'euros au 2ème trimestre), en grande partie à cause de la croissance de 56 millions d'euros du portefeuille de financement du développement.

Solvabilité et gestion du capital La valeur nette d'inventaire (VNI) par participation a diminué de 211,98 € à 211,87 € en raison de l'impact négatif des taux de change sur le capital des membres et des investisseurs et de la diminution de la réserve de fluctuation des taux de change, partiellement compensés par une croissance modeste du revenu net.

Gestion du risque de crédit Le total des provisions pour pertes sur prêts et des dépréciations de fonds propres a augmenté de 0,4 % par rapport à la taille totale du portefeuille de financement du développement par rapport au trimestre précédent. Cette augmentation peut être attribuée à une provision supplémentaire de 7,4 millions d'euros pour pertes sur prêts résultant d'un portefeuille à risque (remboursements de prêts en retard d'au moins 90 jours) qui a atteint 6,8 % ce trimestre. (Le dépassement de notre seuil de 6 % PAR 90 déclenche une surveillance accrue et des contrôles de diligence raisonnable, ainsi que la restructuration de certains prêts en cours lorsque les partenaires ont des difficultés de remboursement). Le pourcentage du portefeuille de prêts que les partenaires remboursent à temps s'est amélioré de 0,9 % pour atteindre 89,7 %.

Gestion des coûts Les dépenses sont restées relativement stables, mais les ratios de gestion des coûts d'Oikocredit ont évolué en raison de la réduction des actifs et de l'augmentation des revenus. Le ratio coûts/actifs a augmenté de 0,1 %, passant de 3,4 % à 3,5 %, en raison de la baisse du total des actifs et de l'augmentation des frais généraux et administratifs. Le ratio coûts/revenus s'est amélioré par rapport au deuxième trimestre, principalement en raison de l'amélioration du revenu d'exploitation au cours du trimestre.

Gestion du risque de marché Le revenu d'exploitation total en tant que part du portefeuille total de financement du développement a augmenté car le revenu d'exploitation s'est amélioré au troisième trimestre et le portefeuille de financement du développement s'est également développé. Les devises fortes ont augmenté en pourcentage du portefeuille de financement du développement.

Ce document est établi par Oikocredit, Ecumenical Development Cooperative Society U.A., avec le plus grand soin et en toute bonne foi au moment de sa rédaction. Cependant, il n'a été ni revu ni audité par un expert-comptable. Avant tout investissement, il est recommandé de lire le prospectus de Oikocredit afin de bien comprendre les risques et avantages associés à la décision d'investir. Téléchargez le prospectus ici : <https://www.oikocredit.fr/prospectus>