

## Investitionen mit sozialer Wirkung

Seit über vier Jahrzehnten setzt sich die Genossenschaft Oikocredit weltweit als Sozialinvestorin in den Bereichen inklusives Finanzwesen, Landwirtschaft und erneuerbare Energien für positiven Wandel ein.

Wir möchten wirtschaftlich benachteiligte Menschen in die Lage versetzen, ihre Lebensumstände zu verbessern. Um das zu erreichen, investiert Oikocredit in Partnerorganisationen in Afrika, Asien und Lateinamerika mit Darlehen, Kapitalbeteiligungen sowie Beratung und Schulungen.

Oikocredit wird von Menschen und Institutionen unterstützt, die Teil einer globalen Bewegung für gesellschaftlichen Wandel sein wollen. Uns geht es in erster Linie um soziale Wirkung bei gleichzeitigem Schutz der Umwelt und bei Zahlung angemessener Renditen.

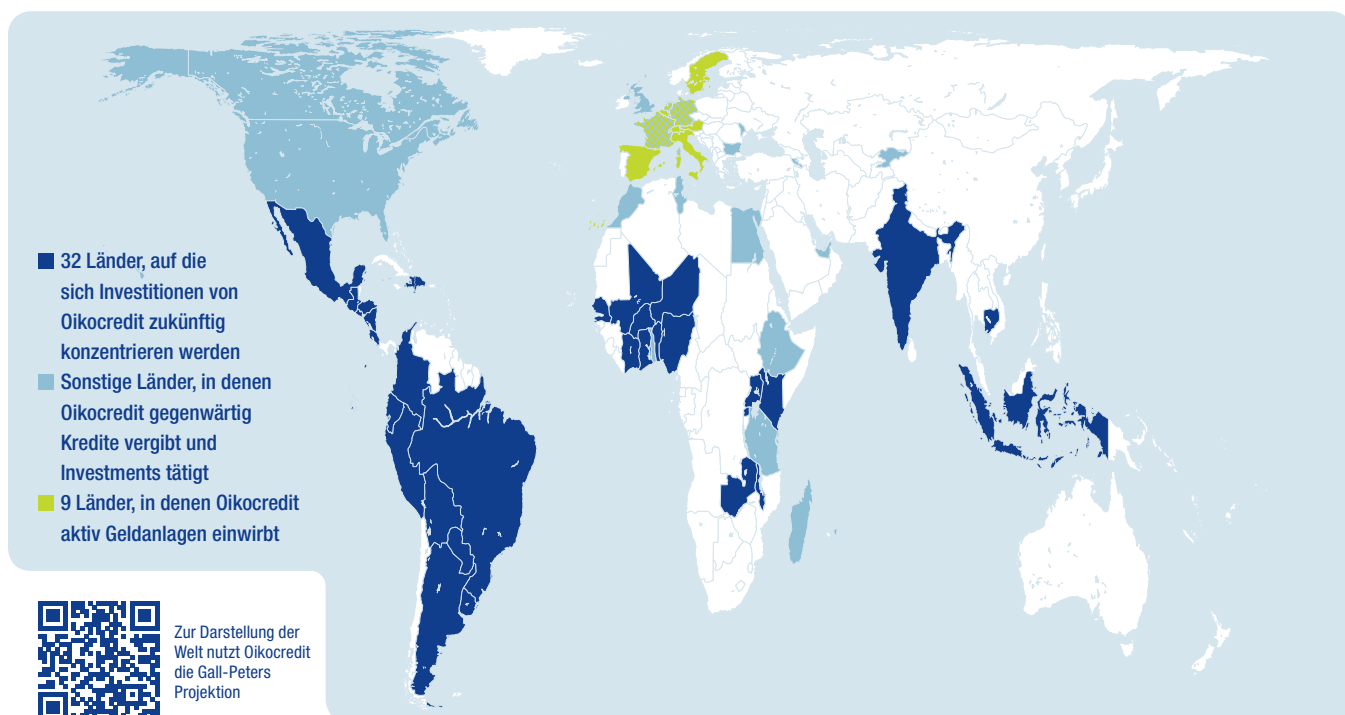
Wir sind eine international tätige Organisation mit lokaler Präsenz. Daher können wir den Bedürfnissen unserer Partnerorganisationen wirksam Rechnung tragen und sie auf eine Weise unterstützen, die über Finanzierungen hinausgeht.

Entwicklungsfinanzierungen:

**1.029,8**  
Millionen €

**46.700**  
Anleger\*innen

**502**  
Partnerorganisationen



### Guatemala – Die Kraft der Mikrofinanz

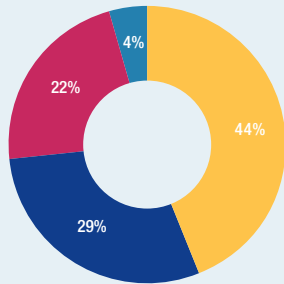
Fundación Génesis Empresarial ist eine bedeutende und erfolgreiche Mikrofinanzinstitution in Guatemala, die wirtschaftlich benachteiligte ländliche Kund\*innen (überwiegend Frauen) und Kleinunternehmen mit lebensverbessernden Darlehen und anderen Dienstleistungen unterstützt. Sie verfügt über ein landesweites Netzwerk von Marktfilialen und Servicepunkten in ländlichen Gebieten. Seit 2008 arbeitet Génesis mit Oikocredit zusammen und bietet Schulungen zu Unternehmensentwicklung, Finanzkompetenz, Frauenförderung und Gesundheit. Clara Ofelia Archila, 48, hat ihr Unternehmen mit der Unterstützung von Génesis über 15 Jahre aufgebaut. Heute verkauft sie Lebensmittel, Schreibwaren sowie traditionelle Textilien und Kleidung und beschäftigt mehrere Mitarbeiter\*innen. „Früher hatte ich nichts“, sagt Clara. „Génesis gab mir die Möglichkeit, mich weiterzuentwickeln.“



# Oikocredit auf einen Blick

## Finanzierung nach Regionen

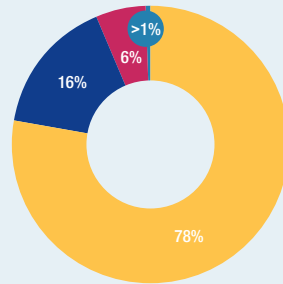
Stand: 30. September 2024



- Lateinamerika und Karibik
- Asien
- Afrika
- Sonstige

## Finanzierung nach Sektoren<sup>1</sup>

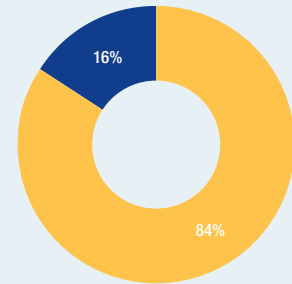
Stand: 30. September 2024



- Inklusives Finanzwesen<sup>2</sup>
- Landwirtschaft
- Erneuerbare Energien
- Sonstige

## Arten der Finanzierung

Stand: 30. September 2024



- Darlehen
- Kapitalbeteiligungen

## Finanzkennzahlen

Stand: 30. September 2024

Bilanzsumme 1.130,5 Millionen €

Mitglieder- und Anlegerkapital 975,4 Millionen €

Entwicklungsfinanzierungen 1.029,8 Millionen €

Durchschnittlich ausstehende Finanzierungen je Partner 2,1 Millionen €

Nettoinventarwert eines Anteils 213,15 €

Ergebnis (aktueller Stand) 1,4 Millionen €

## Soziale und ökologische Wirkung

Stand: 31. Dezember 2023

Soziale Wirkung und Umweltschutz sind vorrangige Ziele von Oikocredit. Wir messen soziale und ökologische Wirkungsindikatoren, damit Partner die richtigen Zielgruppen erreichen und Leistungen anbieten, die das Leben von Menschen positiv verändern.

### Inklusives Finanzwesen:

Durch Partnerorganisationen erreichte Kund\*innen 53 Millionen

davon Frauen 87%

davon Menschen auf dem Land 65%

### Landwirtschaft:

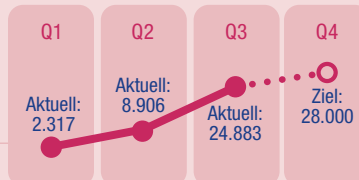
Durch Partnerorganisationen erreichte Bäuer\*innen 2,94 Millionen

## Kundenerhebung zur Selbsteinschätzung



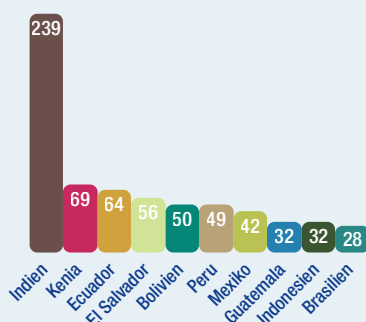
Zahl der am Programm teilnehmenden Partnerorganisationen

Lesen Sie hier den gesamten Bericht!



## Die zehn Länder mit den höchsten Finanzierungssummen

Stand: 30. September 2024 – in Millionen €



## Die fünf Länder mit dem höchsten Mitglieder- und Anlegerkapital

Stand: 30. September 2024 – in Millionen €



## Laufende Beratungs- und Schulungsprojekte

Projekte 49 Länder 18

Organisationen 55 Partnerorganisationen 46

Budget 3.954.410 €

Genehmigte Projekte 19

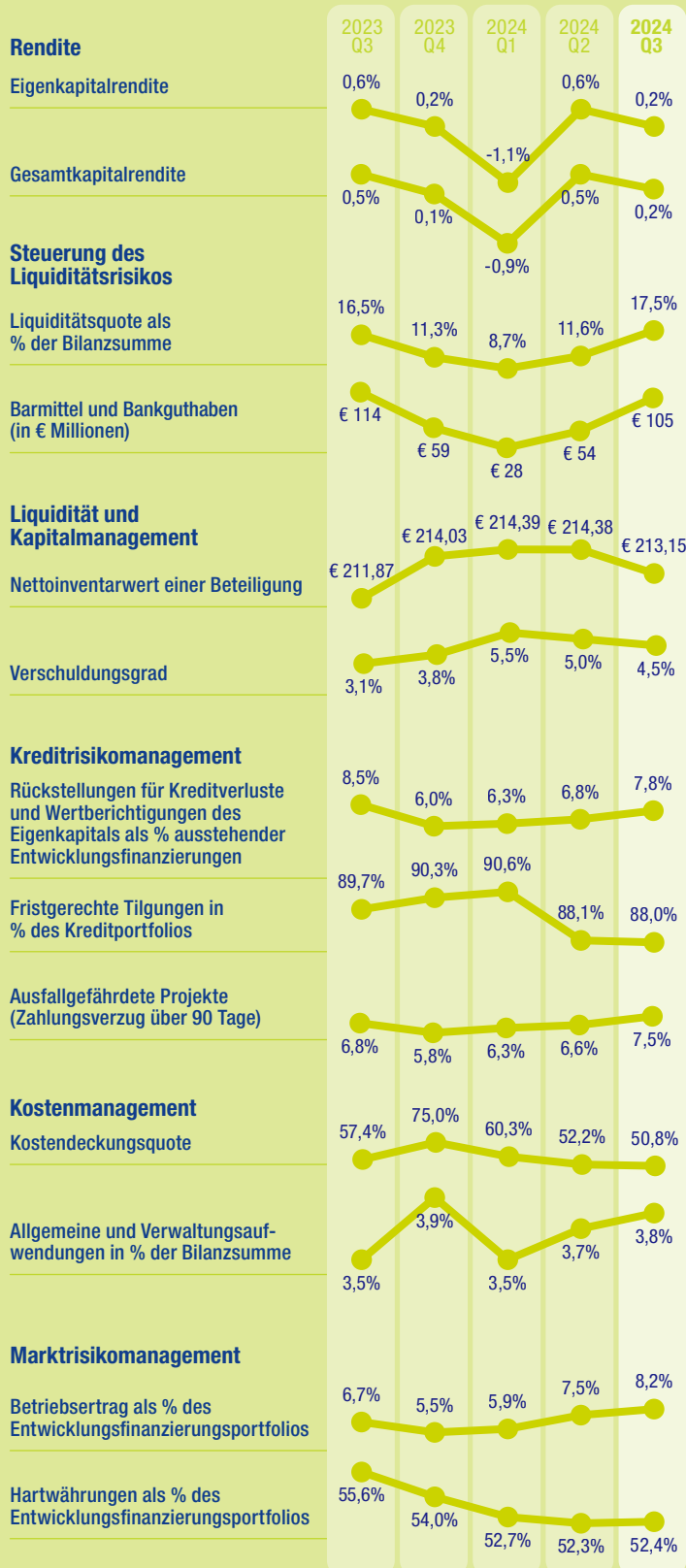
Neue Organisationen, die erreicht wurden 26

# Kennziffern und Zahlen

Im Folgenden ein nicht testierter Auszug aus den vierteljährlichen Kennzahlen. Die unten aufgeführten wichtigen Quartalskennziffern und -zahlen vermitteln Mitgliedern und Anleger\*innen von Oikocredit zusätzliche Finanzdaten zu Resultaten und Entwicklungen des letzten Quartals. Der vollständige Geschäftsbericht kann unter [www.oikocredit.coop/annual-report](http://www.oikocredit.coop/annual-report) heruntergeladen werden. Weitere Erläuterungen zu unseren aktuellen Quartalsergebnissen finden Sie in unter aktuellen Meldungen auf [www.oikocredit.coop/news](http://www.oikocredit.coop/news).

## Vierteljährliche Kennziffern und Zahlen

Aktueller Stand



### Faire Finanzresultate für Anleger\*innen

Im 3. Quartal 2024 verschlechterten sich die Renditen für Eigenkapital und Vermögenswerte im Vergleich zum zweiten Quartal. Das Nettoergebnis ist gegenüber dem zweiten Quartal zurückgegangen. Die Rückstellungen für Kreditverluste und Wertberichtigungen nahmen im dritten Quartal deutlich zu und hoben den positiven Beitrag unseres Kapitalbeteiligungsportfolios auf.

### Liquiditätsrisikomanagement

Unsere Liquiditätsquote stieg auf 17,5 Prozent und lag damit über dem Schwellenwert von 12,5 Prozent für die Liquiditätsplanung. Der Posten Barmittel & Bankguthaben stieg auf 105 Millionen Euro (von 54 Millionen Euro im zweiten Quartal), wobei die eingehenden Zahlungen höher waren als die Auszahlungen. Das Entwicklungsfinanzierungsportfolio verringerte sich um 55 Millionen Euro (im laufenden Jahr), was teilweise durch einen negativen Nettozufluss an Anlegerkapital in Höhe von 25 Millionen Euro (im laufenden Jahr) ausgeglichen wurde.

### Solvenz und Kapitalmanagement

Der Nettoinventarwert (NAV) pro Beteiligung sank von 214,38 Euro im vorherigen Quartal auf 213,15 Euro. Die Hauptursachen waren die Verringerung des Jahresergebnisses (GuV) und der Rückgang der beschränkten Rücklage für Wechselkursschwankungen.

### Kreditrisikomanagement

Der Gesamtbetrag der Risikovorsorge für Kreditverluste und Wertberichtigungen des Eigenkapitals stieg von 74,9 Millionen Euro auf 80,8 Millionen Euro. Im Verhältnis stiegen der Gesamtbetrag der Risikovorsorge für Kreditverluste und Wertberichtigungen des Eigenkapitals auf 7,8 Prozent der gesamten Entwicklungsfinanzierung. Der Anstieg der Risikovorsorge in diesem Quartal war hauptsächlich auf die makroökonomische Situation in Bolivien zurückzuführen, die es den bolivianischen Partnerorganisationen erschwerte, ihre Kredite zu bedienen.

Der PAR 90 (Portfolio at Risk: der Prozentsatz der ausstehenden Partnerkredite, deren Zahlungen mehr als 90 Tage überfällig sind) erhöhte sich aufgrund steigender PAR-Werte und des geringen Umfangs des Portfolios auf 7,5 Prozent. Der Prozentsatz an fristgerechten Tilgungen von Darlehen durch Partnerorganisationen betrug 88 Prozent.

### Kostenmanagement

Das Verhältnis zwischen Kosten und Erträgen verbesserte sich auf 50,8 Prozent im Vergleich zum vorherigen Quartal (52,2 Prozent), da die günstige Entwicklung unserer Betriebserträge mit niedrigeren allgemeinen und Verwaltungskosten einherging. Das Verhältnis der Kosten zu den Vermögenswerten stieg leicht auf 3,8 Prozent, da die Bilanzsumme zurückging.

### Marktrisikomanagement

Der Betriebsertrag ist im Verhältnis zum Entwicklungsfinanzierungsportfolio gestiegen. Das ist auf die starken Ergebnisse bei den Kapitalbeteiligungen zurückzuführen.